


# Kinderkalender



Der Januar ist ideal für eine winterliche Entdeckungsreise



- **Entdeckungsrundgang durch den Garten mit Lupe**

Mit einer Lupe kann man bei Frost die winzigen Eiskristalle erforschen. Spuren von Tieren im Schnee wollen identifiziert werden. Genauso lassen sich jetzt viele Vögel an den Futterstellen beobachten. Mit Fernglas und Bestimmungsbuch bewaffnet, lernen Kinder (und Erwachsene) viele der heimischen Vogelarten kennen.

- **Nistkästen kontrollieren und säubern**
- **Futterplätze sauber halten und regelmäßig Futter nachfüllen**
- **Anbauplan für die neue Gartensaison anlegen**
- **Saatgutbänder herstellen**



# Kinderkalender



Der Februar eignet sich besonders für Beobachtungen und Experimente

- **Experiment mit gefrorenen Seifenblasen:**

Ein besonders schönes Experiment können wir jetzt auf gefrorenen Oberflächen machen: Setzt man mit einem Strohhalm eine Seifenblase auf die eisige Fläche lässt sich beobachten, wie das filigrane Objekt binnen kurzer Zeit gefriert. Was für ein spannendes und schönes Schauspiel!

- **Wege durch den Schnee festlegen:** Mit einer **kleinen Schneeschippe** macht das großen Spaß!
- **Vögel und Eichhörnchen füttern**
- **Frühlingsblüher entdecken**
- **Vögel an den Futterstellen beobachten:**

# Kinderkalender




Der März ist offiziell der erste Frühlingsmonat

- **Der Frühjahrsputz im Garten steht an:**  
Wege werden gefegt, Beete umgegraben und geharkt. Wer ist wohl am schnellsten mit den Gartengeräten unterwegs? Eltern oder Kinder? Testet es mal!
- **Möhren, Radieschen, Schnittsalat und Spinat draußen aussäen**
- **Gemeinsam ein paar bunte Frühlingsblüher in Töpfe und Kästen einpflanzen**
- **Tiere im Garten suchen und beobachten**




# Kinderkalender





April, April! Der macht, was er will!

- **Gemeinsam das Wetter beobachten**
- **Kinder dürfen Verblühtes abschneiden**
- **Kompost umsetzen und dabei Regenwürmer entdecken**
- **Kartoffeln pflanzen, z.B. jedes Kind bekommt einen eigenen Pflanzsack**
- **Sonnenblumen aussäen**
- **Bei Trockenheit gießen**
- **Ersten Rhabarber ernten und gemeinsam einen Kuchen backen**
- **Blüten pressen für eine schöne Karte zum Muttertag**



# Kinderkalender





„Komm lieber Mai und mache ...“

- Strauß für den Muttertag pflücken
- Kräuter, Gemüse und Salate aussäen
- Aussaaten gießen
- Gemüse mit Schutznetzen vor Fliegen, Faltern und Blattläusen schützen
- Dahlien und Gladiolen nach draußen pflanzen
- Blumenwiese anlegen



# Kinderkalender



Der **Juni** - der Sommer ist endgültig da.


*Leckereien aus dem Garten, das Summen und Brummen in der Luft und auf den Blumen, dazu das Platschen von Wasser und der Duft nach Grillgut*

- **Beeren ernten und Leckeres daraus zaubern oder einfach naschen**
- **Radieschen und Bohnen aussäen**
- **Wechselspiel von Blattläusen und Marienkäfern beobachten**
- **Tomaten ausgeizen und aufbinden**
- **Verblühtes entfernen**
- **Planschbecken aufstellen und mit dem Wasser gießen**
- **Grillfeste feiern**





# Kinderkalender





Im Juli könne wir die Früchte unserer Arbeit voll genießen!

- **Regelmäßig gießen**
- **Von den Bäumen und Sträuchern naschen**
- **Gemüse ernten: Kohlrabi, Radieschen, Möhren**
- **Kartoffeln ernten**
- **Im Planschbecken spielen**
- **Grillabende**



# Kinderkalender




Der August ist der Erntemonat schlechthin.

- **Blühwiesen werden gemäht – Trockensträuße**  
Wer pflückt wohl den schönsten Strauß?
- **Erdbeerbeet neu anlegen**
- **Herbstsalate pflanzen**
- **Tomatensoße kochen**
- **Gurken ernten**
- **Samen sammeln**




# Kinderkalender



Im September wird der Garten auf die kalte Jahreszeit vorbereitet.

- **Igelquartier aufbauen**
  - Laubversteck errichten
  - Ausgraben einer kleinen Erdmulde und mit Laub füllen
  - ein kleines Igelhaus bauen und hinstellen
- **Zwiebeln für Frühlingsblumen setzen**
- **Saatgut sammeln**
- **Nistkästen reinigen oder neu aufhängen**
- **Äpfel, Birnen, Gemüse, Nüsse ernten**



# Kinderkalender



Im Oktober wird der Garten auf die kalte Jahreszeit vorbereitet.

- Kürbisse ernten und Halloween-Kürbis schnitzen
- Äpfel und Birnen ernten
- Pilze sammeln
- Kastanien und Eicheln zum Basteln sammeln
- Futterhäuschen füllen



# Kinderkalender



Im **November** endet die Gartensaison, aber es gibt trotzdem noch was zu tun.

- Sandkasten winterfest machen
- Tierfutter auslegen
- Knollen von Dahlien und Gladiolen ausgraben
- Gießkannen und Regentonnen entleeren
- Stockbrot und Lagerfeuer



# Kinderkalender



Der Dezember ist für Hartgesottene.

- Salate, Grünkohl und Rosenkohl ernten
- Weihnachtsdekoration verteilen
- Tiere füttern und beobachten
- Planen für die nächste Gartensaison

